

Handbook  
for  
**Bhashamrutham**  
**Std-1**

**RAINBOW**  
PUBLISHERS PVT. LTD.  
*Vidya Chintana*

IX/14-15, Kakkanad-Pallikkara Road, Athani  
Kusumagiri P.O., Kakkanad, Kochi-682 030.  
Phone: 0484-2429261, 9072391869,  
8594040422

**ഭാഷ**

മനുഷ്യരുടെ ആന്തരികവും ബാഹ്യവും ആയ ജീവിതത്തിന്റെ പ്രധാന ഘടകമാണ് ഭാഷ. ആശയവിനിമയത്തിനുള്ള സ്വാഭാവികമായ ഉപാധിയാണ് 'ഭാഷ' എന്നതിനപ്പുറം ജീവിതത്തിന്റെ സമസ്തതലങ്ങളുമായി അത് ബന്ധപ്പെട്ടിരിക്കുന്നു.

- ❖ വിദ്യാഭ്യാസത്തിന്റെ അടിസ്ഥാനഘടകം ഭാഷയാണ്. അതിനനുസരണമായി ഭാഷാധ്യാപനത്തിന് വ്യക്തമായ ചില ലക്ഷ്യങ്ങളുണ്ട്. വിദ്യാഭ്യാസം കൊണ്ട് എന്താണോ ലക്ഷ്യമാക്കുന്നത് ആ ലക്ഷ്യം നേടാൻ പ്രയോജനപ്പെടുന്ന മാർഗ്ഗങ്ങൾ അധ്യാപനസമ്പ്രദായത്തിൽ സ്വീകരിക്കണം.
- ❖ ശബ്ദമാണ് ഭാഷയുടെ സ്വാഭാവികവും അടിസ്ഥാനപരവുമായ രൂപം. ഉച്ചരിക്കുന്ന ശബ്ദമായ 'വർണ്ണ'ത്തെ സൂചിപ്പിക്കുന്ന രേഖാസങ്കേതമാണ് ലിപി.
- ❖ മനുഷ്യൻ ഉച്ചരിക്കുന്ന ശബ്ദങ്ങളുടെ ലിഖിതസങ്കേതമാണ് അക്ഷരങ്ങൾ. അക്ഷരം എഴുതാൻ സ്വീകരിക്കുന്ന രേഖയാണ് ലിപി.
- ❖ അക്ഷരത്തിന്റെ ശരീരം ലിപിയും ആത്മാവ് ഉച്ചാരണവും ആകുന്നു.

**മാതൃഭാഷ**

വിദ്യാഭ്യാസത്തിന്റെ അടിസ്ഥാനശിലയാണ് മാതൃഭാഷ. മാതൃഭാഷയിൽ ശരിയായ അറിവ് ഉണ്ടാകാത്തതിടത്തോളം വിദ്യാഭ്യാസം പൂർണ്ണമായി എന്നു കരുതാൻ സാധ്യമല്ല. ശിശുവിന് മാതാവിന്റെ മുലപ്പാൽ എങ്ങനെയാണോ അതുപോലെയാണ് വിദ്യാർത്ഥികൾക്ക് മാതൃഭാഷയെന്ന് മഹാകവി രവീന്ദ്രനാഥടാറ്റോർ അഭിപ്രായപ്പെട്ടിട്ടുണ്ട്.

മിണ്ടിത്തുടങ്ങാൻ ശ്രമിക്കുന്ന പിഞ്ചിളം  
ചുണ്ടിന്മേലമ്മിഞ്ഞപ്പാലോടൊപ്പം  
അമ്മയെന്നുള്ള രണ്ടക്ഷരമല്ലയോ  
സമ്മേളിച്ചീടുന്നതൊന്നാമതായ്?

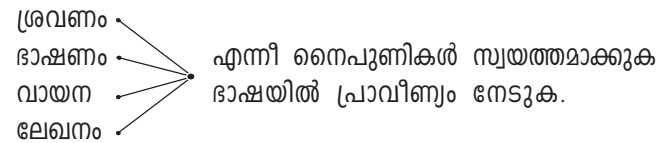
മറ്റുള്ള ഭാഷകൾ കേവലം ധാത്രിമാർ!  
മർത്യനു പെറ്റമ്മ തൻഭാഷതാൻ.

മാതാവിൻ വാത്സല്യദുഗ്ദ്ധം നുകർന്നാലേ  
പൈതങ്ങൾ പൂർണ്ണവളർച്ച നേടു.  
അമ്മതാൻ തന്നെ പകർന്നു തരുമ്പോഴേ  
നമ്മൾക്കമൃതമൃതായ് തോന്നൂ!

ഏതൊരു വേദവുമേതൊരു ശാസ്ത്രവുമേതൊരു കാവ്യവുമേതൊരാൾക്കും ഹൃത്തിൽ പതിയേണമെങ്കിൽ സ്വഭാഷതൻ വക്ത്രത്തിൽ നിന്നു താൻ കേൾക്കവേണം!

മാതൃഭാഷയുടെ മഹത്വം മഹാകവി വള്ളത്തോൾ ഉദ്ഘോഷിക്കുന്നു. ഇതിൽനിന്നും മൂന്നുകോടി ജനങ്ങൾ സംസാരിക്കുന്ന നമ്മുടെ മാതൃഭാഷ മലയാളത്തിന്റെ പ്രാധാന്യം, മഹിമ വ്യക്തമാക്കുന്നു. അതുകൊണ്ടുതന്നെ ഇതര വിഷയങ്ങളിൽ/ഭാഷകളിൽനിന്ന് വ്യത്യസ്തമായ സമീപനമാണ് ഭാഷാധ്യാപനത്തിൽ സ്വീകരിക്കേണ്ടത്.

ആശയവിനിമയോപാധി, സാഹിത്യമായും എന്നീ നിലകളിൽ നിന്ന് ഭാഷാപ്രയോഗക്ഷമതയിൽ എത്തിച്ചേരുക എന്നതാണ് ഭാഷാധ്യാപനത്തിന്റെ ആത്യന്തികലക്ഷ്യം.



- ❖ സാഹിത്യം ആസ്വദിക്കുക.
- ❖ സന്ദർഭാനുസരണം നൂതനപദങ്ങളുടെ പ്രയോഗം
- ❖ സ്വന്തമായ ഭാഷാശൈലി രൂപപ്പെടുത്തുക

**പ്രാഥമികതലം/പ്രൈമറിതലം**

- ❖ വിദ്യാഭ്യാസത്തിലെ പ്രധാനഘട്ടമാണ് പ്രാഥമികഘട്ടം/പ്രൈമറിതലം.
- ❖ മാതാപിതാക്കൾ, കുടുംബാംഗങ്ങൾ, മറ്റുള്ളവർ സംസാരിക്കുന്നത് കേട്ടും അനുകരിച്ചും കുട്ടികൾ ഭാഷാപഠനം ആരംഭിക്കുന്നു.
- ❖ കുട്ടിയുടെ ആശയങ്ങളും ശബ്ദങ്ങളും പരിമിതമായിരിക്കുന്ന ഈ സാഹചര്യത്തിൽ, പ്രൈമറി വിദ്യാഭ്യാസത്തിൽ ഭാഷാപരമായ നല്ല ശീലങ്ങൾ വളർത്തേണ്ട ഉത്തരവാദിത്വം ഓരോ ഭാഷാധ്യാപകനും ഉണ്ട്.
- ❖ ഭാഷയുടെ ശരിയായ രൂപം കുട്ടികളിൽ ഉറപ്പിക്കണം.
- ❖ തെറ്റുകൂടാതെ സംസാരിക്കുവാനും വായിക്കാനും എഴുതാനും ഉള്ള കഴിവ് കുട്ടികൾക്ക് ഉണ്ടാകണം.

- ❖ സാഹിത്യസ്വാദനത്തിനുള്ള പ്രാരംഭ പരിശീലനവും കുട്ടികൾ നേടണം.
- ❖ വ്യാകരണസംബന്ധമായ അടിസ്ഥാന അറിവുകൾ നേടാൻ ശ്രമിക്കണം.

**ഭാഷാധ്യാപനരീതികൾ - പ്രാഥമികതലം**

ഒന്നാം ക്ലാസ്സിലെ പാഠഭാഗങ്ങളിൽ അക്ഷരങ്ങൾക്ക് പ്രാധാന്യം നൽകിക്കൊണ്ടാണ് അവതരിപ്പിച്ചിരിക്കുന്നത്. അക്ഷരപ്പാട്ടുകളിലൂടെ കുട്ടികൾക്ക് പരിചിതമായ വാക്കുകൾ/ വസ്തുക്കൾ/ ആശയങ്ങൾ എന്നിവ കണ്ടെത്തുന്നു. അവയിലൂടെ അക്ഷരങ്ങൾ - ഉച്ചാരണം തിരിച്ചറിയുന്നു. ലിപി മനസ്സിലാക്കുന്നു നൂതനപദങ്ങൾ കണ്ടെത്താൻ ശ്രമിക്കുന്നു. ഭാഷാപ്രയോഗശേഷി വളർത്തുന്നു.

- ❖ വസ്തുബോധ പഠനം ഭാഷാധ്യാപനത്തിൽ പ്രാധാന്യം അർഹിക്കുന്നു.
- ❖ അനുകരണം/ ആവർത്തനം പഠനത്തെ സഹായിക്കുന്നു.
- ❖ ചിത്രവായന, ചിത്രരചന എന്നിവയിൽനിന്ന് ആശയങ്ങൾ ഗ്രഹിക്കാനും പ്രകടിപ്പിക്കാനും കഴിയും.
- ❖ കളിരീതികളിലൂടെ പഠനം:
  - ◆ കുട്ടികൾ കളി ഇഷ്ടപ്പെടുന്നു.
  - ◆ അനുകരണം, ശേഖരണം, മാതൃക എഴുതുന്ന കളികളിൽ അന്തർഭവിച്ചിരിക്കുന്നു.
  - ◆ സാമൂഹികമായ വളർച്ചയ്ക്കു കാരണമാകുന്നു.
  - ◆ ബുദ്ധി വികസിക്കുന്നു.
  - ◆ കായികവികാസത്തിന് കാരണമാകുന്നു.
- ❖ പ്രൈമറി ക്ലാസ്സിനു യോജിച്ച ചില കളികൾ:
  1. അനേകം വസ്തുക്കൾ/ ആശയങ്ങൾ അടങ്ങിയ ഒരു ചിത്രം കുട്ടികളെ കാണിക്കണം.
    - ◆ ഒരേ അക്ഷരം വരുന്ന വസ്തുക്കൾ കണ്ടെത്തുക.
    - ◆ ആശയങ്ങൾ- കഥാരൂപത്തിലാക്കുവാൻ ആവശ്യപ്പെടുക.
    - ◆ പദാർത്ഥങ്ങളുടെ പേര് കണ്ടെത്തുക.
  2. അക്ഷരങ്ങൾ കാർഡുരൂപത്തിലാക്കുക. കാർഡിലുള്ള അക്ഷരങ്ങൾ തിരിച്ചറിയാൻ കുട്ടികളോട് ആവശ്യപ്പെടുക.

- ◆ ബോർഡിൽ വാക്കുകൾ/ വാക്യം എഴുതുക. എഴുതിയ വാക്യം ഉറക്കെ വായിക്കുക. അല്പസമയം കഴിഞ്ഞ് ബോർഡിൽനിന്ന് വാക്കുകൾ നീക്കം ചെയ്യണം. ഇനി കുട്ടികളോട് അത് കണ്ടെത്താൻ പറയണം.
- ◆ വാക്യത്തിന്റെ ക്രമം തെറ്റി എഴുതുക. ക്രമത്തിലെഴുതുക.
- ◆ പദസൂര്യൻ/ അക്ഷരസൂര്യൻ... തുടങ്ങി നിരവധി മാതൃകകൾ കണ്ടെത്തുക.

കുട്ടികളെ പഠനത്തിൽ താൽപ്പര്യം ഉണർത്താൻ സഹായിക്കുക. സമഗ്രവും നിരന്തരവുമായ മൂല്യനിർണ്ണയത്തെ മുൻനിർത്തിയുള്ള പാഠപദ്ധതിയിലൂടെ പഠിതാവിന്റെ പരിപൂർണ്ണമായ കഴിവ് വളർത്താൻ ഓരോ അധ്യാപകയ്ക്കും കഴിയട്ടെ.

**മലയാള അക്ഷരമാല**

മലയാളഭാഷയിലെ അക്ഷരമാലയിൽ 15 സ്വരങ്ങളും 36 വ്യഞ്ജനങ്ങളും ചേർന്ന് 51 അക്ഷരങ്ങളാണ് ഉള്ളത്.

**സ്വരാക്ഷരങ്ങൾ**

അ ആ ഇ ഊ ഉ ഊ ള എ ഏ ഐ ഒ ഓ ഔ അം അഃ

പ്രസ്ഥമായ ഉച്ചാരണം: അ ഇ ഉ ള എ ഒ

ദീർഘമായ ഉച്ചാരണം: ആ ഊ ഊ ഏ ഓ ഐ ഔ

**വ്യഞ്ജനങ്ങൾ (Consonants)**

| വർഗ്ഗം     | ഖരം | അതിഖരം | മൃദു | ഘോഷം | അനുനാസികം |
|------------|-----|--------|------|------|-----------|
| ‘ക’ വർഗ്ഗം | ക   | ഖ      | ഗ    | ഘ    | ങ         |
| ‘ച’ വർഗ്ഗം | ച   | ഛ      | ജ    | ഝ    | ഞ         |
| ‘ട’ വർഗ്ഗം | ട   | ഠ      | ഡ    | ഢ    | ണ         |
| ‘ത’ വർഗ്ഗം | ത   | ഥ      | ദ    | ധ    | ന         |
| ‘പ’ വർഗ്ഗം | പ   | ഫ      | ബ    | ഭ    | മ         |

യ ര ല വ ള ഴ റ ് → മായമങ്ങൾ  
 ശ ഷ സ ് → ഊഷ്മാക്കൾ  
 ഹ ് → ഘോഷി

**പാഠം 1 അമ്മ**

**ചിത്രവാചനം:**

- ❖ ചിത്രത്തിൽ ആരൊക്കെയാണ്?
- ❖ ചിത്രത്തിൽ കണ്ട കാഴ്ചകൾ പറയുക.
- ❖ അമ്മ, അച്ഛൻ, അനിയൻ, അനിയത്തി
- ❖ 'അ' എന്ന ശബ്ദം തിരിച്ചറിയാൻ സഹായിക്കുക.
- ❖ ഉച്ചാരണം മനസ്സിലാക്കുക.

**ഇഴുണത്തിൽ പാടുക. ആശയം കണ്ടെത്തുക.**

ഉദാ: ♦ താരാട്ടുപാടിയുറക്കുന്നതാര്?

അമ്മ

♦ അമ്മ എന്താണ് കുട്ടിക്ക് നൽകിയത്?

അമ്മിഞ്ഞ

❖ 'അമ്മ'യെപ്പറ്റി 4 വാക്യം കുട്ടികളോട് കണ്ടെത്തി പറയാൻ ആവശ്യപ്പെടുക.

**പാഠം 2 തറ**

'റ' എന്ന അക്ഷരം അധ്യാപിക കുട്ടികൾക്ക് പരിചയപ്പെടുത്തണം.

മാതൃക: അധ്യാപിക ബോർഡിൽ ഒരു പൂവിന്റെ ചിത്രം വരയ്ക്കുക.



ഇതളുകൾ മാറ്റിയാൽ...



ചിത്രത്തിൽനിന്നും 'റ' എന്ന ലിപിയും ഉച്ചാരണം മനസ്സിലാക്കട്ടെ.

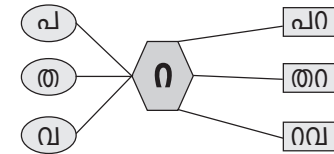
- ❖ അധ്യാപിക കവിത ഇഴുണത്തിൽ പാടുന്നു.
- ❖ കുട്ടികൾ ഏറ്റു പാടണം.
- ❖ വരികളിൽനിന്ന് കണ്ടെത്താം.

നെല്ലുളക്കുന്ന അളവുപാത്രം : പറ

പറന്നുപോകുന്നതാര്? : പറവ

നെല്ല് എവിടെയാണ് കുട്ടിയിടുന്നത്? : തറ

**പ റ വ ത** ഉച്ചാരണവും ലിപിയും പരിചയപ്പെടുത്തുക.



**പാഠം 3 വര**

**ചിത്രം നോക്കിപ്പറയാം:**

- ❖ കുട്ടികൾ കണ്ടെത്തിയ കാര്യങ്ങൾ അധ്യാപിക ആവർത്തിക്കുക.
- ❖ സൂര്യൻ, മരം, വര, സാരി, ....
- ❖ കുഞ്ഞുണ്ണിമാഷിനെ പരിചയപ്പെടുക.
- ❖ കവിത താളത്തിൽ പാടാം.
- ❖ മരത്തിന്റെ പ്രാധാന്യം കുട്ടികൾ കണ്ടെത്തട്ടെ.

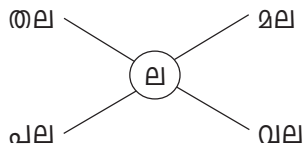
ര      രം      മരം  
 ന      നം      മനം

**പാഠം 4 വല**

 അധ്യാപിക ബ്ലാക്ക്ബോർഡിൽ ഒരു മലയുടെ ചിത്രം വരയ്ക്കുന്നു.



- ❖ ഈണത്തിൽ പാടുന്നു.  
 'ല' വരുന്ന പദങ്ങൾ കണ്ടെത്താൻ കുട്ടികളെ സഹായിക്കുക.



- ❖ ചിത്രത്തിൽനിന്ന് ചോദ്യങ്ങളും ഉത്തരങ്ങളും കണ്ടെത്തട്ടെ.
- ❖ വിവിധതരം വലകൾ കുട്ടികൾക്ക് പരിചയപ്പെടുത്തുക. ഉദാ: ചീനവല

**പാഠം 5 ആന**

 'കടകഥ' പരിചയപ്പെടുത്താം.

'ആനകേറാമല ആട് കേറാമല ആയിരം കാന്താരി പുത്തിറങ്ങി' ഉത്തരം: താരം, നക്ഷത്രം

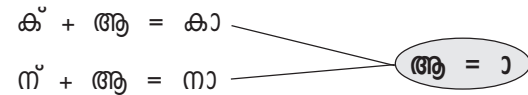
ആന, ആട്, ആയിരം, കാന്താരി, താര

'ആ' എന്ന അക്ഷരം പരിചയപ്പെടുത്തുക.

പകരം ഉപയോഗിക്കുന്ന ചിഹ്നം **ആ = ാ**

കാട് } വ്യത്യാസങ്ങൾ { കാട്ടിൽ എന്തെല്ലാം ജീവികൾ ഉണ്ട്?  
 നാട് } കണ്ടെത്തുക { നാട്ടിൽ എന്തൊക്കെ കാണാം?

കാ, നാ എന്നീ അക്ഷരങ്ങൾ ബോർഡിൽ എഴുതുക.



**പാഠം 6, 7 ഇല, ഇണം**

 അഭിനയിക്കാം... പാടാം.

- ❖ അധ്യാപിക താളത്തിൽ അഭിനയത്തോടെ കവിത ഉറക്കെ പാടുന്നു.
- ❖ 'ഇല' - പരിചയപ്പെടുത്താം. ബോർഡിൽ വരയ്ക്കുക.
- ❖ ഇച്ച, ഇണം, ഇൗർക്കിൽ  
 - ഈ ഉച്ചാരണം മനസ്സിലാക്കട്ടെ.
- ❖ രണ്ടു കാർഡുകളിൽ ഒരു വശത്ത് 'ഇ'യും മറുവശത്ത് 'ീ' ചിഹ്നവും എഴുതുക. അതേപോലെ 'ഇ', 'ീ'
- ❖ ചിഹ്നങ്ങൾ രേഖപ്പെടുത്തിയ കാർഡുകൾ കുട്ടികൾ പരിചയപ്പെടട്ടെ. ചിഹ്നങ്ങൾ ഉറക്കെ പറയട്ടെ.
- ❖ കൂടുതൽ ഉദാഹരണങ്ങൾ അധ്യാപിക ബോർഡിലെഴുതുക. കുട്ടികൾ ഉറക്കെ പറയട്ടെ. ഓരോരുത്തരായി പറയാൻ സഹായിക്കുക.

മാതൃക:

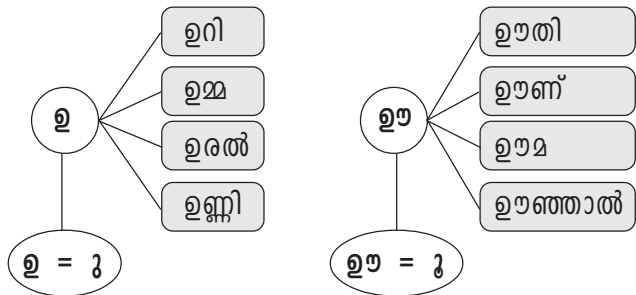
|              |              |
|--------------|--------------|
| വരി          | തീരം         |
| അരി          | കീരി         |
| പണി <b>1</b> | വീണ <b>1</b> |
| പനി          | ചീര          |
| മതി          | മീന          |

പാഠം 8, 9 ഉണ്ണി, ഉൗണ്

**ചിത്രത്തിൽനിന്നും കണ്ടെത്തിയ കാര്യങ്ങൾ എന്താണ്?**

- ❖ 'ഉണ്ണി'യെപ്പറ്റിയുള്ള പാട്ടിന് ഇുണം കണ്ടെത്തുക.
- ❖ ചോദ്യങ്ങൾ കണ്ടെത്താം; ഉത്തരവും.

മാതൃക:   
 • ഉലകം മുഴുവൻ ചുറ്റുന്നതാര്?   
 • ഉണ്ണി ഉണരുന്നതെപ്പോൾ?



|    |      |        |
|----|------|--------|
| ഉമ | പു   | കണ്ടു  |
|    | രുപ  | ചൂടി   |
|    | തീ   | വാങ്ങി |
|    | കൂട  | ഉൗതി   |
|    | പൂരം |        |

- പട്ടികയിലെ പദങ്ങൾ കണ്ടെത്തുക.
- ഉറക്കെ പറയുക.
- വാക്യം നിർമ്മിക്കുക, വായിക്കുക.
- എഴുതുക.

പാഠം 10 നാവ്

**ചിത്രം ചാർട്ടിലിടുക.**



മാവ

10

പത്ത

6

ആറ

എന്നിങ്ങനെ എഴുതുക:

വാക്കുകൾ കൃത്യമായി വായിക്കുക.

ഉചിതമായ ചിഹ്നം ചേർക്കാൻ കുട്ടികളെ സഹായിക്കുക.

മാവ് പത്ത് ആറ്

**ഉചിതമായവ യോജിപ്പിക്കുക.**

- ആന
- ആമ
- പൂക്കൾ
- വിരലുകൾ

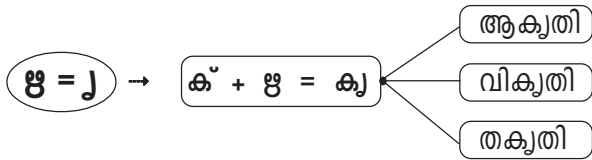
- ചെറുത്
- പലത്
- പത്ത്
- വലുത്

പാഠം 11 ഋഷി

**പാഠഭാഗത്തെ ചിത്രം കാണിക്കുക.**

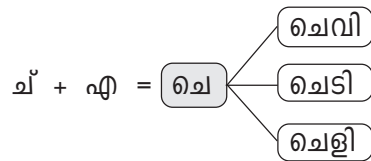
- ❖ മുനി, സന്യാസി എന്ന പേരുകൾ കുട്ടികൾ കണ്ടെത്തിപറയും.
- ❖ 'ഋഷി' എന്ന പദം പരിചയപ്പെടുത്തുക.





**പാഠം 12, 13 എലി, എഴ്**

- ❖ എലിയെ പിടിക്കാൻ കെണിയുമായി കാത്തിരുന്ന എസ്മതപ്പാനെ അഭിനയിച്ചു കാണിക്കുക.
- ❖ താളത്തിൽ പാടുക.
- ❖ എലിയുടെ എണ്ണം എത്ര? എട്ട്



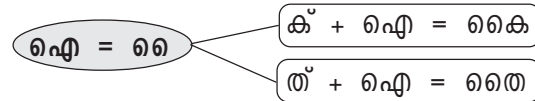
- ❖ കേരം തിങ്ങും നാടേത്? കേരളം
- ❖ കേരം എന്നാൽ തെങ്ങ്.

|    |    |      |      |
|----|----|------|------|
| എ  | ഏ  | എലി  | ഏണി  |
| കെ | കേ | കെണി | കേരം |
| ചെ | ചേ | ചെടി | ചേന  |

**പാഠം 14 ഐരാവതം**

- ❖ അഞ്ചു കുട്ടികളെ നിരത്തിനിർത്തുക.
- ❖ ഒന്ന്, രണ്ട്, മൂന്ന്, നാല്, അഞ്ച്... എന്നിങ്ങനെ ഉറക്കെ എണ്ണുക.

- ❖ കുട്ടികൾ ആവർത്തിക്കട്ടെ.
- ❖ അഞ്ചുപേർ → ഐവർ
  - ബോർഡിൽ എഴുതുക.
  - ഉറക്കെ പറയുക.
  - കുട്ടികൾ ഏറ്റുപറയുക.



- ❖ ദേവേന്ദ്രന്റെ ആനയുടെ പേരെന്ത്?
- ❖ ആനയുടെ പ്രത്യേകതകൾ എന്തെല്ലാം?
- ❖ ആനയുടെ ചിത്രം വരയ്ക്കുക. നിറം നൽകുക.

**പാഠം 15 ഒരുമ**

- ❖ കവിത താളത്തിൽ പാടുക.
- ❖ ആശയം കുട്ടികൾക്കു മുൻപിൽ അവതരിപ്പിക്കുക.
- ❖ കുട്ടികൾ ഒരുമിച്ച് പാടട്ടെ.

‘ഒന്നാണ് നമ്മൾ ഒന്നാണ് നമ്മൾ’

ഒന്ന്, ഒരുമ, ഒറ്റ, ഒന്നാണ് എന്നീ പദങ്ങളിൽ ‘ഒ’ കണ്ടെത്തി വട്ടമിടുക.

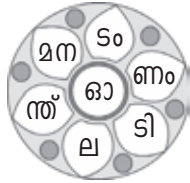
- ❖ കഥ പറയാം: കുട്ടിക്കവിത കഥയാക്കുക.
- ❖ ഒരിടത്ത് കൊതിയനായ ഒരു കൊക്കമ്മാവൻ ഉണ്ടായിരുന്നു. ....
- ❖ ‘കൊടി’ വരയ്ക്കുക. നിറം നൽകുക.



- ❖ പുതിയ പദങ്ങൾ കുട്ടികൾ കണ്ടെത്തട്ടെ.

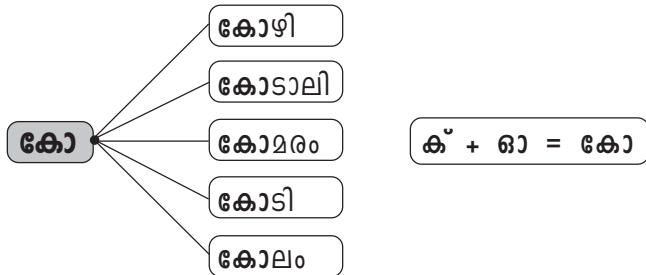
പാഠം 16 **ഓണം വന്നു**

**ഓണപ്പൂക്കളും**



- ❖ കവിത പാടാം.
- ❖ വാക്കുകൾ കണ്ടെത്തിപ്പറയാം.
  - ♦ ഓണം വന്നു
  - ♦ ഓമനചിങ്ങമാസം
  - ♦ ഓണപ്പൂക്കളും
  - ♦ ഓണസദ്യ
  - ♦ ഓണക്കോടി
  - ♦ ഓണക്കളികൾ
  - ♦ ഓണത്തപ്പൻ

വാക്കുകളിൽനിന്ന് → **ഓ** → ഉച്ചാരണം/അക്ഷരം തിരിച്ചറിയട്ടെ



പാഠം 17 **ഔഷധം**

- ❖ രോഗം വന്നാൽ എന്തുചെയ്യണം?
  - ❖ രോഗം മാറാൻ എന്തുചെയ്യണം?
- ഉത്തരം കണ്ടെത്താൻ കുട്ടികളെ സഹായിക്കണം.

- ❖ ചിത്രത്തിൽ നോക്കിപ്പറയുക.
- ❖ ചിത്രത്തിൽ എന്തെല്ലാം കാണുന്നു?
- ❖ ..... കഴിച്ചാൽ രോഗം മാറും. ഔഷധം

**ഔ = ഈ**

- ❖ മാതൃകപോലെ എഴുതാം; പഠിക്കാം.

|    |    |    |
|----|----|----|
| ഒ  | ഓ  | ഔ  |
| കൊ | കോ | കൗ |

പാഠം 18 **അംബുജം**

**ചിത്രം വരയ്ക്കാം; നിറം നൽകാം.**

- ❖ കുട്ടികൾ പൂവിന്റെ പേര് കണ്ടെത്തിപ്പറയട്ടെ.



താമര

- ❖ പകരം പദം പരിചയപ്പെടുത്തുക : അംബുജം

**അം**

പാഠം 19, 20 **ഹാരം, കമലം**

**ഉറക്കെ പാടാം.**

- ഹാ ഹാ... ഹാരം
- ഹി ഹി... വാഹനം
- ഹാ ഹാ... പലഹാരം
- ❖ 'ഹ' വരുന്ന പദങ്ങൾ കണ്ടെത്താം.



മാതൃക: ക് + അ = ക → കമലം  
 ക് + ആ = കാ → കാള  
 ക് + ഇ = കി → കിളി

പാഠം 21, 22 **കർഷകർ, മയിൽ**

**ചിത്രങ്ങളിലൂടെയും, വാക്കുകളിലൂടെയും കവിതകളിലൂടെയും ചില്ലക്ഷരങ്ങൾ അവതരിപ്പിക്കുക.**

- ❖ ർ ൽ ൹ ൾ ൿ ൽ
- ❖ ഇവ വരുന്ന 4 പദങ്ങൾ വീതം കുട്ടികൾ കണ്ടെത്തി എഴുതാൻ പറയുക.
- ❖ വിട്ടുപോയ ദാഗം കണ്ടെത്തുക.  
 ഉദാ: മയി..... (ൽ, ർ)  
 തു..... (ൻ, ൽ)
- ❖ ചില്ലക്ഷരം കണ്ടെത്തി വരയിടുക.  
 ഉദാ: ❖ കതിർ പൊങ്ങും നേരത്ത്  
 ❖ കടൽ നിറയെ മീൻ  
 ❖ അവൾ മകൾ

പാഠം 23, 24 **കഥകളി, രഥം**

**പട്ടികയിൽ തന്നിരിക്കുന്ന അക്ഷരങ്ങൾ ഉറക്കെ പറയുക.**

- ❖ അക്ഷരങ്ങൾ ചേർത്ത് പദങ്ങൾ നിർമ്മിക്കാം.

മാതൃക:

|    |    |    |   |    |
|----|----|----|---|----|
| ക  | ന  | ര  | ത | ല  |
| മ  | മു | ഖം | ഗ | ജം |
| ക  | ട  | ച  | യ | മ  |
| ളി | വ  | ജ  | ന | ൽ  |

- ❖ വെളുത്ത മുടി → നര
- ❖ ഒരു കലയുടെ പേര് → കഥകളി
- ❖ ..... → .....
- ❖ ..... → .....
- ❖ ..... → .....
- ❖ വൃഞ്ജനപ്പട്ടിക നിർമ്മിക്കാൻ നിർദ്ദേശിക്കാം.  
 പാഠഭാഗത്തുള്ള വാക്കുകൾ പരിചയപ്പെടുത്തണം.  
 അക്ഷരങ്ങൾ വരുന്ന പദങ്ങൾ കുട്ടികൾ കണ്ടെത്തുവാൻ സഹായിക്കുക.

ഉദാ:

|    |     |    |     |    |
|----|-----|----|-----|----|
| ക  | ഖ   | ഗ  | ഘ   | ങ  |
| കഥ | നഖം | ഗദ | ഘനം | ങൻ |

- ❖ തൊട്ടുകാണിക്കാം; തരംതിരിക്കാം.
- ❖ ഫ, ബ, ദ, മ, ദ, ധ തുടങ്ങിയവ ഉൾപ്പെടുന്ന പദങ്ങൾ ചാർട്ടിലെഴുതുക. ഓരോ പദവും വായിക്കുമ്പോൾ കുട്ടികൾ തൊട്ടുകാണിക്കട്ടെ.
- ❖ വൃഞ്ജനാക്ഷരങ്ങൾ വരുന്ന പദങ്ങൾ ഉൾപ്പെടുന്ന ചാർട്ട് പ്രദർശിപ്പിക്കുക. അധ്യാപക സഹായമില്ലാതെ ദ, ധ, ബ, ദ തുടങ്ങിയവ ഉൾപ്പെടുന്ന വാക്കുകൾ വേർതിരിച്ചെഴുതട്ടെ.

|      |      |     |         |       |      |
|------|------|-----|---------|-------|------|
| രഥം  | ദയ   | ധര  | ധനുസ്സ് | കഥ    | ബലുൺ |
| ദരണി | നാദം | ബലം | ധനം     | ദാരതം |      |

|      |     |       |      |     |
|------|-----|-------|------|-----|
| ദ    | മ   | ദ     | ബ    | ധ   |
| ദയ   | രഥം | ദരണി  | ബലം  | ധനം |
| നാദം | കഥ  | ദാരതം | ബലുൺ | ധര  |

❖ പകരം പദം കണ്ടെത്താം.

|       |      |
|-------|------|
| പക്ഷി | പഴം  |
| ധര    | ആന   |
| ഗജം   | കിളി |
| രക്ഷം | മീൻ  |
| ഫലം   | ഭൂമി |

❖ നൂതനപദങ്ങൾ കണ്ടെത്താം.  
കുട്ടികളെ ഗ്രൂപ്പായി തിരിക്കാം. ഓരോ ഗ്രൂപ്പും പരമാവധി നൂതന പദങ്ങൾ കണ്ടെത്തി എഴുതട്ടെ.

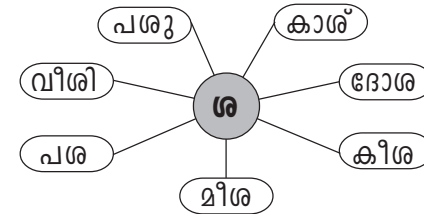
**പാഠം 25, 26 കേശവനും ദോശയും കാളയും തവളയും**

**അധ്യാപിക പാട്ട് താളത്തിൽ ഉറക്കെ പാടി കേൾപ്പിക്കുന്നു.**

- ❖ കവിത ചാർട്ടിലെഴുതുന്നു. തുടർന്ന് കുട്ടികൾ കവിത/ പാട്ട് പകർത്തിയെഴുതട്ടെ.
- ❖ ആവർത്തിച്ചു വരുന്ന അക്ഷരം കണ്ടെത്തി വട്ടത്തിനകത്താക്കുക.

മീൻക്കാടൻ കേശവന്  
ദോശ തിന്നാൻ ആശ  
ദോശ വാങ്ങാൻ കാശിനായി  
തപ്പി നോക്കി കീശ

❖ ‘ശ’ വരുന്ന പദങ്ങൾ കുട്ടികൾ കണ്ടെത്തിപറയട്ടെ.



❖ പൂരിപ്പിക്കുക.

(സരോജം, മഷി, സാരി, ഹാരം)

- ❖ എഴുതാൻ ..... വേണം.
- ❖ അമ്മ ഒരു ..... വാങ്ങി.
- ❖ ..... എന്നാൽ പൂമാല.
- ❖ നമ്മുടെ ദേശീയ പുഷ്പമായ താമരയെ ..... എന്ന് വിളിക്കാം.

❖ കഥ പറയാം.

കഥയിലെ കഥാപാത്രങ്ങൾ കാള, കിളി, തവള.

പണ്ടൊരിക്കൽ കാളയും തവളയും ഒരു യാത്ര പോയി. വയലിനു സമീപം ഒരു കിളിയെ കണ്ടുമുട്ടി. മൂന്നുപേരും കൂട്ടുകാരായി. ....

ബാക്കി കഥ കുട്ടികളുടെ ഭാവനയനുസരിച്ച് പറയട്ടെ.

**പാഠം 27 മഴ**

**കവിത പാടാം, ഉത്തരം പറയാം.**

❖ അധ്യാപിക കവിത ഈണത്തിൽ ചൊല്ലുക. കുട്ടികൾ ഏറ്റുചൊല്ലണം. തുടർന്നു അധ്യാപിക ചോദ്യങ്ങൾ ചോദിക്കുന്നു.

- ◆ മാനമിരുണ്ടു വന്നാൽ എന്തു സംഭവിക്കും?  
◀ മഴ പെയ്യും.
- ◆ മഴ വന്നാൽ വഴി എന്താകും?  
◀ വഴി വലിയൊരു പുഴയാകും.
- ◆ പുഴ കടക്കാൻ തോണി വേണം.  
തോണി തുഴയാൻ ..... വേണം.  
◀ തുഴ

❖ ഉത്തരങ്ങൾ ബോർഡിൽ എഴുതുക.  
‘ഴ’ വരുന്ന പദങ്ങൾ കൂടുതൽ കണ്ടെത്തട്ടെ.

(മഴ) (പുഴ) (തുഴ)

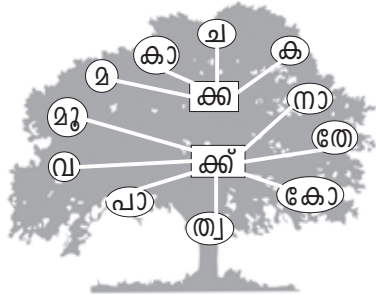
**പാഠം 28 കാക്കയും കുഞ്ഞും**

**പാടി അഭിനയിക്കാം.**

- ❖ കവിത താളത്തിൽ പാടി അഭിനയിക്കുക.
- ❖ കഥ പറയാം.
- ❖ കാക്കയുടെ ചിത്രം ബോർഡിൽ വരയ്ക്കുക.  
അല്ലെങ്കിൽ വരച്ച ചിത്രം (ചാർട്ട്) കാണിക്കുക.

(ക) + (ക) → (ക്ക)

❖ അക്ഷരവ്യക്തത്തിൽനിന്ന് പദങ്ങൾ നിർമ്മിക്കാം.



- ◆ കാക്ക
- ◆ കക്ക
- ◆ തേക്ക്
- ◆ മുക്ക്
- ◆ ത്വക്ക്
- ◆ പാക്ക്
- ◆ ചക്ക
- ◆ മക്ക
- ◆ നാക്ക്
- ◆ കൊക്ക്
- ◆ വക്ക്

**പാഠം 29 ഈച്ചയും പുച്ചയും**

**നെഹ്റുവിന്റെ ചിത്രം കാണിക്കുക; പരിചയപ്പെടുത്തുക.**

❖ ചാച്ചാജി എന്ന പേർ കുട്ടികൾ ആവർത്തിക്കണം.

(ച) (ച്ച) എന്നിവയുടെ ഉച്ചാരണഭേദം തിരിച്ചറിയട്ടെ.

(ച്ച) വരുന്ന പദങ്ങൾ കുട്ടികൾ കണ്ടെത്തട്ടെ.

ഉദാ:

|    |      |    |
|----|------|----|
| ഈ  |      |    |
| പു | ച്ച് | ല  |
| പ  |      |    |
| പി |      |    |
| ഒ  | ച്ച  | ൽ  |
| കൊ |      |    |
| വാ | ച്ചി | കം |
| പാ |      |    |

- ◆ ഈച്ച
- ◆ പുച്ച
- ◆ കൊച്ചി
- ◆ വാച്ച്
- ◆ പിച്ചകം
- ◆ പാച്ചിൽ
- ◆ ഒച്ച്
- ◆ ഒച്ച

**പാഠം 30, 31 കൂട്ടനും പട്ടവും, പപ്പടം**

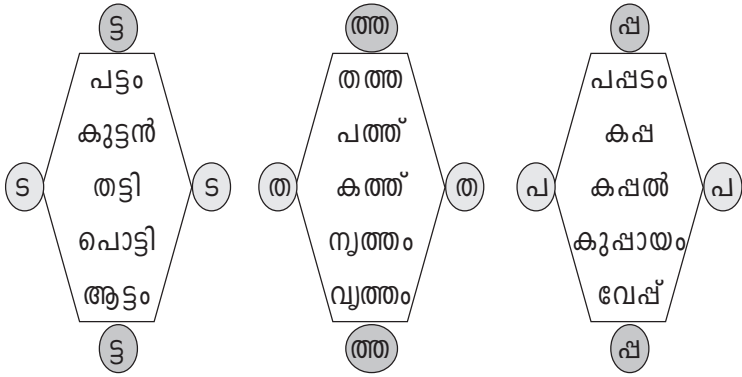
**പട്ടം നിർമ്മിക്കാം.**

- ❖ പട്ടം നിർമ്മിക്കാം.
- ❖ വർണ്ണകടലാസുകൊണ്ട് പട്ടം ഉണ്ടാക്കി കാണിക്കാം.
- ❖ പട്ടം പറത്തുവാൻ ഒരു കുട്ടിയെ വിളിക്കാം.
- ❖ കവിത കുട്ടികൾ താളത്തിൽ പാടട്ടെ.

**ചോദ്യം ചോദിക്കാം; ഉത്തരം കണ്ടെത്താം.**

❖ പട്ടം പറത്തിടാൻ വന്നതാര്? കുട്ടൻ

❖ അരിമണി കൊത്തിത്തിന്നാൻ പാടത്ത് എത്തിയ താര്? തത്തമ്മ



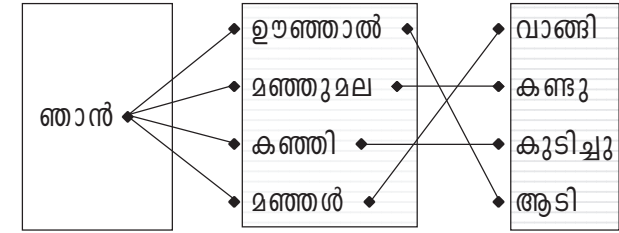
❖ ചിത്രം വരയ്ക്കാം; നിറം നൽകാം.

- തത്തയെ വരയ്ക്കുക. നിറം നൽകുക. തത്തയുടെ പ്രത്യേകതകൾ കുട്ടികൾ കണ്ടെത്തി പറയട്ടെ; എഴുതട്ടെ.
- ഇഷ്ടപ്പെട്ട പക്ഷിയുടെ പേരെഴുതാൻ നിർദ്ദേശിക്കാം. ചിത്രം ശേഖരിക്കാൻ പറയാം.

**പാഠം 32 തെങ്ങ്**

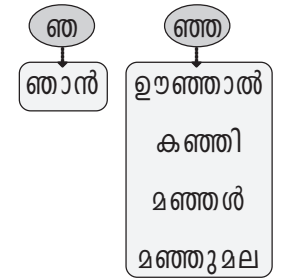
**അധ്യാപിക ബോർഡിൽ ഒരു തെങ്ങിന്റെ ചിത്രം വരയ്ക്കുന്നു.**

- ❖ തെങ്ങിനെക്കുറിച്ച് കുട്ടികൾക്ക് അറിയാവുന്ന വിവരങ്ങൾ പറയട്ടെ.
- ❖ തെങ്ങിന്റെ പ്രയോജനങ്ങൾ ഓരോരുത്തരായി പറയുമ്പോൾ 'തേങ്ങ'യെപ്പറ്റി അധ്യാപിക കുട്ടികളോട് ചോദിക്കണം.



❖ ഈ മാതൃകയിലുള്ള പട്ടിക/ ചാർട്ട് കുട്ടികൾക്കു മുൻപിൽ പരിചയപ്പെടുത്തുക.

- പദങ്ങൾ കുട്ടികൾ ഉറക്കെ പറയട്ടെ.
- പദങ്ങൾ തമ്മിൽ ചേർത്ത് വാക്യമുണ്ടാക്കാൻ കുട്ടികളെ സഹായിക്കാം.
  - ♦♦ ഞാൻ ഉത്താൽ ആടി.
  - ♦♦ ഞാൻ കഞ്ഞി കുടിച്ചു.
  - ♦♦ ഞാൻ മഞ്ഞൾ വാணி.
  - ♦♦ ഞാൻ മഞ്ഞുമല കണ്ടു.



**പാഠം 33 അമ്മയുടെ ഉണ്ണി**

**നമുക്കു പാടാം. താളത്തിൽ ഉറക്കെ പാടാം.**

- ❖ ഉണ്ണിയെ കാണാനെത്തിയതാര്? അമ്മ
- ❖ മിന്നും കുപ്പായമിട്ടുകൊണ്ട് ഉണ്ണി എന്തുചെയ്തു?
- ❖ ഉണ്ണി, അമ്മ, കണ്ണാടി, മിന്നുന്ന ഈ പദങ്ങളിൽ വരുന്ന കൂട്ടക്ഷരങ്ങൾ കണ്ടെത്തി അടിവരയിടാൻ കുട്ടികളോട് പറയുക.

ണ്+ണ=ണ്ണ

ഉണ്ണി  
കണ്ണ്  
മണ്ണ്  
വിണ്ണ്  
കണ്ണാടി  
അണ്ണാൻ

ന്+ന=ന്ന

വന്നു  
ചെന്നു  
നന്നു  
ചെന്നായ  
മരുന്ന്  
കുന്നിക്കുരു

മ്+മ=മ്മ

അമ്മ  
ഉമ്മ  
കമ്മൽ  
ചെമ്മീൻ  
സമ്മാനം  
കുമ്മായം

പാഠം 34, 35 തിരുകൾ, ചെണ്ട

പാഠപുസ്തകത്തിലെ വാക്യങ്ങൾ (പേജ് 48) അധ്യാപിക ബോർഡിൽ എഴുതട്ടെ.

❖ ഒരേപോലെയുള്ള അക്ഷരങ്ങൾ കണ്ടെത്താൻ കുട്ടികളോട് ആവശ്യപ്പെടാം. ഒരേപോലെയുള്ള അക്ഷരങ്ങൾ അടിവരയിടട്ടെ.

ഉദാ: തിരുകൾ മക കുക്കുമം പകായം

❖ വ്യഞ്ജനാക്ഷരങ്ങൾ - പട്ടിക പ്രദർശിപ്പിക്കുക.

|     |       |     |              |
|-----|-------|-----|--------------|
| [ക] | ഖ ഗ ഘ | [ങ] | ണ് + ക = ക്ക |
| [ച] | ഛ ജ ധ | [ഞ] | ഞ് + ച = ച്ച |
| [ട] | ഠ ഡ ള | [ണ] | ണ് + ട = ണ്ട |
| [ത] | ഥ ദ ധ | [ന] | ന് + ത = ത്ത |
| [പ] | ഫ ബ ഭ | [മ] | മ് + പ = മ്പ |

❖ ഈ പട്ടിക മുഴുവനായോ ഓരോ വിഭാഗമായോ കുട്ടികൾക്കു മുൻപിൽ പരിചയപ്പെടുത്താം.

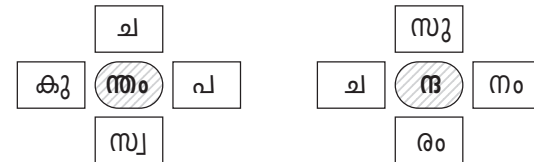
പാഠം 36 പന്ത്

വാക്യം നിർമ്മിക്കാം.

|         |        |
|---------|--------|
| ചന്തു   | തോന്നി |
| ചന്ത    |        |
| ചന്തം   | വാങ്ങി |
| അന്തി   |        |
| പന്ത്   | ഒരു    |
| നിന്താൻ |        |
| ചിന്ത   | പോയി   |

- ❖ ചന്തു പന്ത് വാങ്ങി.
- ❖ ചന്തമുള്ള പന്ത്.
- ❖ ചന്തുവിന് നിന്താൻ തോന്നി.
- ❖ ചന്തുവിന് ഒരു ചിന്ത തോന്നി.
- ❖ ചന്തു ചന്തയിൽ പോയി

- ❖ ഈ മാതൃകയിൽ പരമാവധി വാക്യം നിർമ്മിക്കണം. ഉറക്കെ പറയണം.
- ❖ അക്ഷരപ്പെട്ടിയിൽനിന്ന് കണ്ടെത്താം.



പാഠം 37 ഗാന്ധിജി

അധ്യാപിക കുട്ടികൾക്കു മുൻപിൽ ഗാന്ധിജിയുടെ ചിത്രം കാണിക്കുന്നു.

- ❖ ഗാന്ധിജിയെപ്പറ്റി കുട്ടികൾക്ക് അറിയാവുന്ന കാര്യങ്ങൾ പറയട്ടെ.
- ❖ അധ്യാപിക ബോർഡിൽ ഒരു പട്ടിക വരയ്ക്കുക.

ഗാസിജി  
സിന്ധു  
വിന്ധുൻ  
സന്ധയിൽ

ഒരു നദി  
ഒരു പർവ്വതം  
വന്ദനം  
നമ്മുടെ രാഷ്ട്രപിതാവ്

- ❖ വാക്കുകൾ തമ്മിൽ യോജിപ്പിക്കുക.
- ❖ ആവർത്തിച്ച് പറയുക.
- ❖ ഉച്ചാരണം മനസ്സിലാക്കുക.
- ❖ നൂതനപദങ്ങൾ കണ്ടെത്തുക.

ദ് + ധ = ധ്യ

- ബുദ്ധൻ
- ബുദ്ധി
- ശുദ്ധം

പാഠം 38, 39 **അക്ഷരം, നെയ്യപ്പം**

**വിട്ടുപോയ ഭാഗം കുട്ടികൾ പൂരിപ്പിക്കട്ടെ.**

- ❖ ..... പഠിക്കണം.
- ❖ ..... കാണണം.
- ❖ ..... കളയണം.
- ❖ ..... കഴിക്കണം.

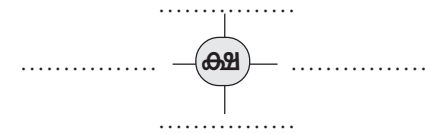
ഭക്ഷണം  
അക്ഷരം  
ഉത്സവം  
മത്സരം



കിളി, പറവ - പക്ഷി  
പക്ഷമുള്ളത് - പക്ഷി

**അക്ഷരസൂര്യൻ**

|   |     |   |
|---|-----|---|
| ണ | ര   | ണ |
| അ | ക്ഷ | ര |
| ഭ | ശി  | ല |

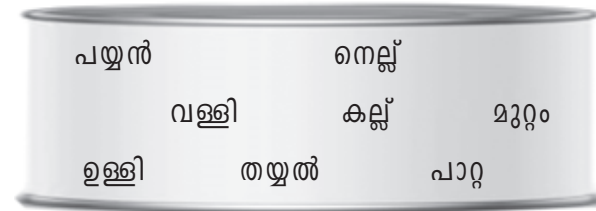


**പക്ഷിയെ വരയ്ക്കാൻ പഠിക്കാം.**

- ❖ പാഠഭാഗത്തെ പദങ്ങൾ പരിചയപ്പെടുത്തുന്നു. തുടർന്ന് അക്ഷരങ്ങൾ എഴുതിയ കാർഡ് കാണിക്കാം.

യ യ്യ      ല ല്ല      വ വ്വ      ഉ ഉു

- ❖ ഉചിതമായ അക്ഷരം ചേർക്കാം.
  - ◆ നെ.....പ്പം
  - ◆ പ.....ക്ക്
  - ◆ ചൊ.....
  - ◆ വ.....ം
- ❖ തരംതിരിക്കാം.

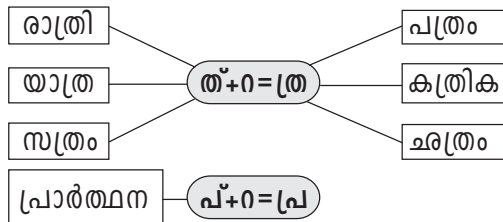


- ❖ ചിത്രം നോക്കി പറയാം. പദങ്ങൾ, അക്ഷരങ്ങൾ, ഉച്ചാരണങ്ങൾ കണ്ടെത്തുക; ആവർത്തിച്ചു പറയുക.

പാഠം 40 യാത്ര

ഉറക്കെ പാടാം; താളത്തിൽ പാടാം.

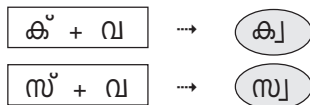
- ♦ രാത്രിയിൽ യാത്ര പോയാലോ?
  - ♦ നക്ഷത്രങ്ങളെ കാണാലോ?
  - ♦ പ്രാർത്ഥനയോടെ പോയാലോ?
  - ♦ സത്രത്തിലെത്താൻ വൈകുമോ?
- ❖ അടിവരയിട്ട പദങ്ങൾ ആവർത്തിച്ചു പറയുക. എടുത്തെഴുതുക.



പാഠം 41 സ്വർണ്ണമുട്ടകൾ

അത്യാഗ്രഹികളായ കർഷകന്മാർ താനാവിന്റെ വയറുകിറിയ കഥ അധ്യാപിക കുട്ടികൾക്കുമുൻപിൽ അവതരിപ്പിക്കണം.

- ❖ താനാവിന്റെ ശബ്ദം → ക്യാ... ക്യാ... ക്യാ...
- ❖ താനാവ് നൽകിയ മുട്ടയുടെ പ്രത്യേകത → സ്വർണ്ണമുട്ട



പാഠം 42 വ്യായാമം

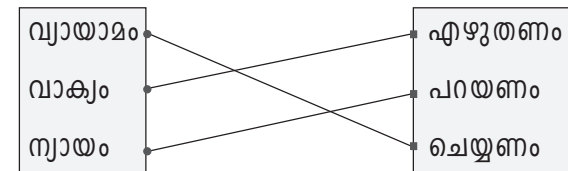
നമ്മുടെ നാട്ടിൽ നിലവിലുള്ള വിവാഹങ്ങളും, വിവാഹങ്ങളുമായി ബന്ധപ്പെട്ട ചിത്രങ്ങളും കുട്ടികളെ പരിചയപ്പെടുത്തുക.

- ❖ വിവാഹത്തിനുപകരം പറയുന്ന പദം → കല്യാണം



കുട്ടികൾ ആവർത്തിച്ചു പറയട്ടെ.

- ❖ വ്യായാമം ചെയ്യേണ്ടതിന്റെ ആവശ്യകത കുട്ടികൾ കണ്ടെത്തട്ടെ.



- ❖ പട്ടിക പൂർത്തിയാക്കുക.

|        |         |        |
|--------|---------|--------|
| ത്+റ   | ത്+വ    | ത്+യ   |
| ത്ര    | ത്വ     | ത്യ    |
| ┌      | └       | ┘      |
| പത്രം  | ത്വക്   | സത്യം  |
| ഉരത്രം | സ്വത്ത് | ന്യായം |
| .....  | .....   | .....  |
| .....  | .....   | .....  |
| .....  | .....   | .....  |

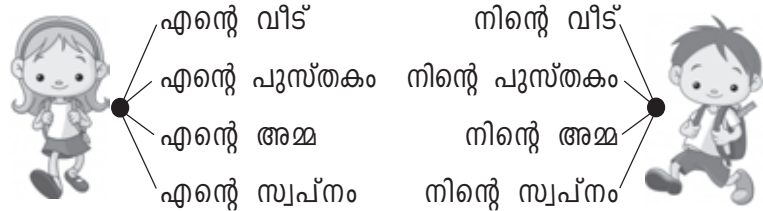
**കളിക്കാം പഠിക്കാം**

- ❖ പാഠഭാഗത്തെ ‘[’, ‘]’, ‘)’ ചിഹ്നങ്ങൾ ഒഴിവാക്കി ചാർട്ടി ലെഴുതി പ്രദർശിപ്പിക്കുന്നു. ചിഹ്നങ്ങൾ കാർഡിലെ ഴുതി വയ്ക്കണം.
- ❖ ഓരോ കുട്ടിയും പദങ്ങൾക്കനുയോജ്യമായ കാർഡെ ടുത്ത് നിശ്ചിതസ്ഥാനത്ത് വയ്ക്കണം.
- ❖ കുട്ടികൾ ശരിയായ പദം ഉറക്കെ ആവർത്തിച്ചു പറയട്ടെ.

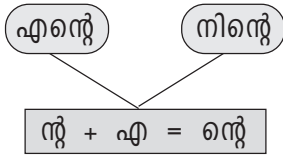
**പാഠം 43 എന്റെ രാജ്യം**

**പറയാം; പഠിക്കാം.**

- ❖ ക്ലാസ്സിലെ രണ്ടുകുട്ടികളെ വിളിക്കുക.



എന്നിങ്ങനെ പരമാവധി പറയട്ടെ.



- ❖ കണ്ടെത്തിപ്പറയാം.
- ❖ ചോദ്യം നിർമ്മിക്കാം.
- ❖ ഉത്തരം കണ്ടെത്താം.

**പാഠം 44 കേരളം**

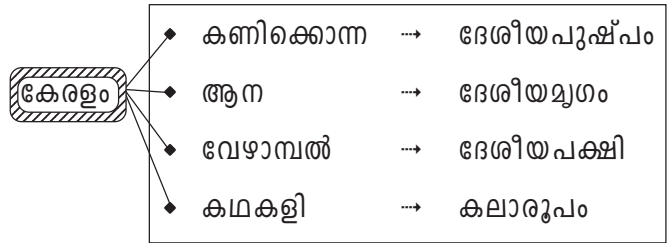
**ഉത്തരം പറയാം.**

- ❖ നമ്മുടെ നാട് ഏത്?
- ❖ കേരളത്തിലുള്ളവർ ഏതു പേരിൽ അറിയപ്പെടുന്നു?
- ❖ നമ്മുടെ മാതൃഭാഷ ഏതാണ്?

**ക്രമത്തിലാക്കാം**

- ◆ ല, മ, ഉം, യാ .....
- ◆ ത്വ, മാ, ഷ, ഭാ .....
- ◆ തം, ഭാ, ര .....
- ◆ ര, കേ, ഉം .....

**കണ്ടെത്തിപ്പറയാം**



**മാതൃകാപഠനപ്രവർത്തനങ്ങൾ**

❖ ചിഹ്നം ചേർത്തെഴുതുക.

- ◆ ചരവ .....
- ◆ പടവ .....



- ◆ ചര .....
- ◆ കഷ .....

❖ ബ്രാക്കറ്റിൽനിന്നും ശരിയായ അക്ഷരം ചേർക്കുക.

- ◆ പ ..... വ (റ, ര)
- ◆ കേര ..... (ളം, ലം)
- ◆ മ ..... മല (ണു, ണതു)

❖ ശരിയായ വാക്യം കണ്ടെത്തുക.

- ◆ താരാട്ടുപാടിയുറക്കുന്നത് .....
- ◆ മീൻ പിടിക്കാൻ ..... വേണം.
- ◆ ഉഴി എന്ന് ..... എന്ന്

വല  
ഭൂമി  
അമ്മ

❖ പട്ടികയിൽനിന്ന് വാക്യങ്ങളുണ്ടാക്കാം.

|         |      |         |
|---------|------|---------|
| മാല     | തരാം | ◆ ..... |
| പണം     |      | ◆ ..... |
| പലഹാരം  |      | ◆ ..... |
| പുസ്തകം |      | ◆ ..... |

❖ ഉചിതമായ അക്ഷരം ചേർക്കുക.

- ◆ ചി ..... (ന്ദ, ന്ത)
- ◆ ..... ലുൺ (ഭ, ബ)
- ◆ ..... ടികാരം (ഖ, ഘ)

❖ പദങ്ങൾ ക്രമത്തിലാക്കുക.

- ◆ പറത്തി/കുട്ടൻ/പട്ടം .....

- ◆ ദിവസം/തികൾ/ഒരു .....

❖ പട്ടികയിൽനിന്ന് പദങ്ങൾ നിർമ്മിക്കുക.

|      |     |    |    |         |         |
|------|-----|----|----|---------|---------|
| പാ   | രം  | ക  | പ  | ◆ ..... | ◆ ..... |
| ല്ല് | റ്റ | ലം | താ | ◆ ..... | ◆ ..... |
|      |     |    |    | ◆ ..... | ◆ ..... |

❖ ഉചിതമായവ ചേർക്കുക.

|          |         |
|----------|---------|
| കുപ്പായം | ആരോഗ്യം |
| വാച്ച്   | തയ്യൽ   |
| ഔഷധം     | സമയം    |
| അംബ      | കാള     |
| ഋഷഭം     | അമ്മ    |

❖ വാക്യം നിർമ്മിക്കുക.

|      |         |         |
|------|---------|---------|
| രാമൻ | പാട്ട്  | പഠിച്ചു |
| സീത  | പുസ്തകം | പാടി    |
| ഗൗരി | ന്യന്തം | ചെയ്തു  |

- ◆ .....
- ◆ .....
- ◆ .....

❖ ചിത്രം വരയ്ക്കാം; പേരെഴുതാം.